



# Equipo de Protección



Careta Plástica



Promover Sana  
Distancia



Uso de cubre bocas  
obligatorio dentro de  
áreas comunes.



# Regreso Escalonado

Asistencia alternada de personal para evitar aglomeraciones en las áreas:

Asistencia de lunes a jueves de 10:00-14:00  
solamente personal no vulnerable.

Administradora:

Karla Mariana García Becerra.


Auxiliar de administración:

Ulises Silva Aviles.





# Áreas Comunes



Salas de juntas:  
Ocupación al 40 %  
(señalizar sillas que no se utilizan)



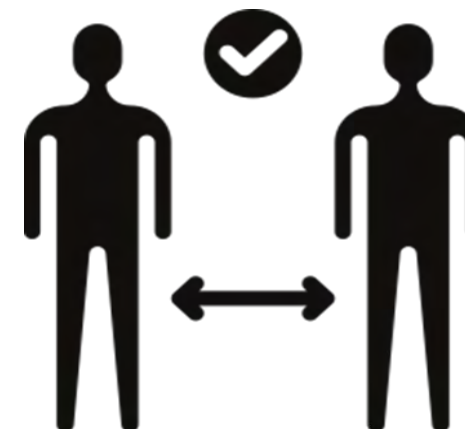
Comedor y cocineta:  
No disponible



Elevadores:  
Capacidad de acuerdo a la señalización.



Toma de temperatura a la entrada de las oficinas.



Recepción general,  
señalizar distancias.



# Estaciones de Limpieza

## Ubicación estratégica de Estaciones de Limpieza,

- Gel anti-bacterial, Liquido desinfectante y Servitoallas
  - Entrada al corporativo.
  - Entrada a la oficina del CMMI





# Normas

- Se tomará temperatura a la entrada a las oficinas en caso de registrar temperatura mayor a 37.5°C, no se permitirá el acceso.
- Los colaboradores deberán portar cubre bocas de manera correcta durante su estancia en oficinas.
- Realizar la limpieza del área de trabajo antes y después de la jornada laboral.
- Respetar la sana distancia de 1.5 mts. dentro de las instalaciones.
- No compartir herramientas de trabajo y/u objetos personales.



# Restricciones de Asistencia



Si presentas algún síntoma relacionado, no acudir a oficinas.  
Notifícalo con tu inmediato superior.



Sí en casa cuentas con algún familiar enfermo o con síntomas,  
comunícalo a tu inmediato superior.



Si tienes temperatura mayor de  $37.5^{\circ}\text{C}$  no asistas a las oficinas del CMMI.



**Cuidémonos**  
Entre todos nos protegemos



# Cuidar Grupos Vulnerables:

Personas con enfermedades crónicas deberán continuar en resguardo hasta nuevo aviso.

Personas en edad mayor de 60 años.

Mujeres embarazadas

.

# Comunicación Interna



## Promover

Lavado de manos y evitar contacto con superficies.



Sana distancia y uso de equipo de protección.



0 Mójese las manos con agua;



1 Deposite en la palma de la mano una cantidad de jabón suficiente para cubrir todas las superficies de las manos;



2 Frótese las palmas de las manos entre sí;



3 Frótese la palma de la mano derecha contra el dorso de la mano izquierda entrelazando los dedos y viceversa;



4 Frótese las palmas de las manos entre sí, con los dedos entrelazados;



5 Frótese el dorso de los dedos de una mano con la palma de la mano opuesta, agarrándose los dedos;



6 Frótese con un movimiento de rotación el pulgar izquierdo, atrapándolo con la palma de la mano derecha y viceversa;



7 Frótese la punta de los dedos de la mano derecha contra la palma de la mano izquierda, haciendo un movimiento de rotación y viceversa;



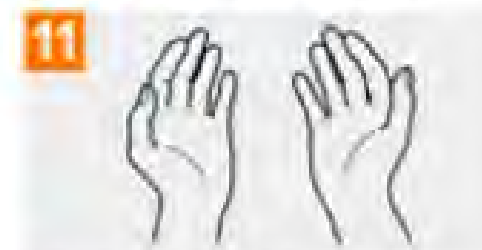
8 Enjuáguese las manos con agua;



9 Séquese con una toalla desechable;



10 Sirvase de la toalla para cerrar el grifo;



11 Sus manos son seguras.